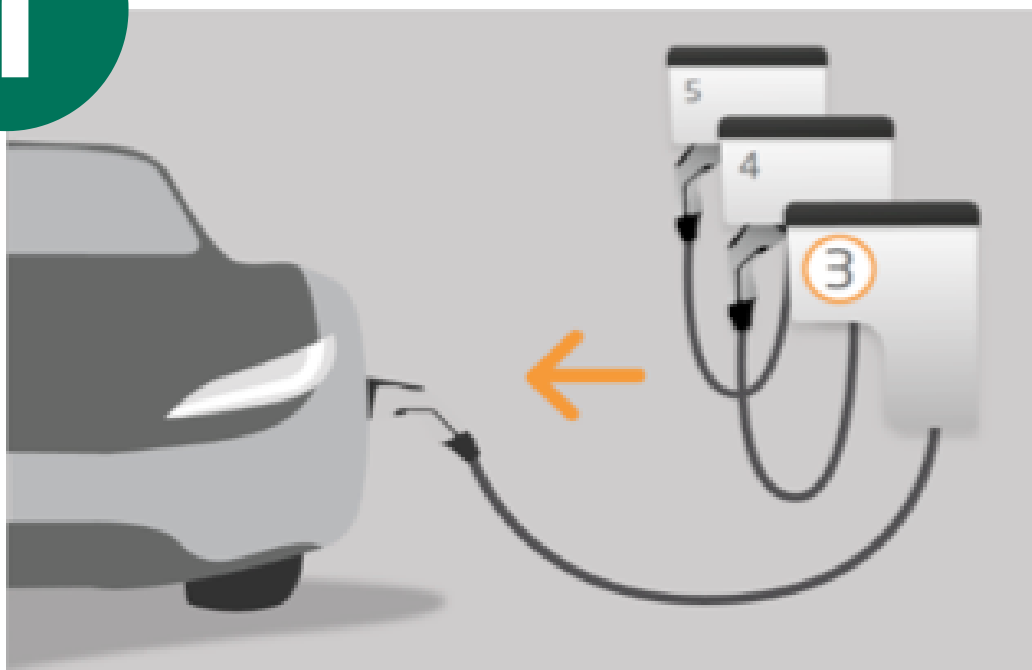


1




Connecteer de wagen

4



Veeg uw badge over de badgelezer
of uw creditkaart over de kaartlezer

2



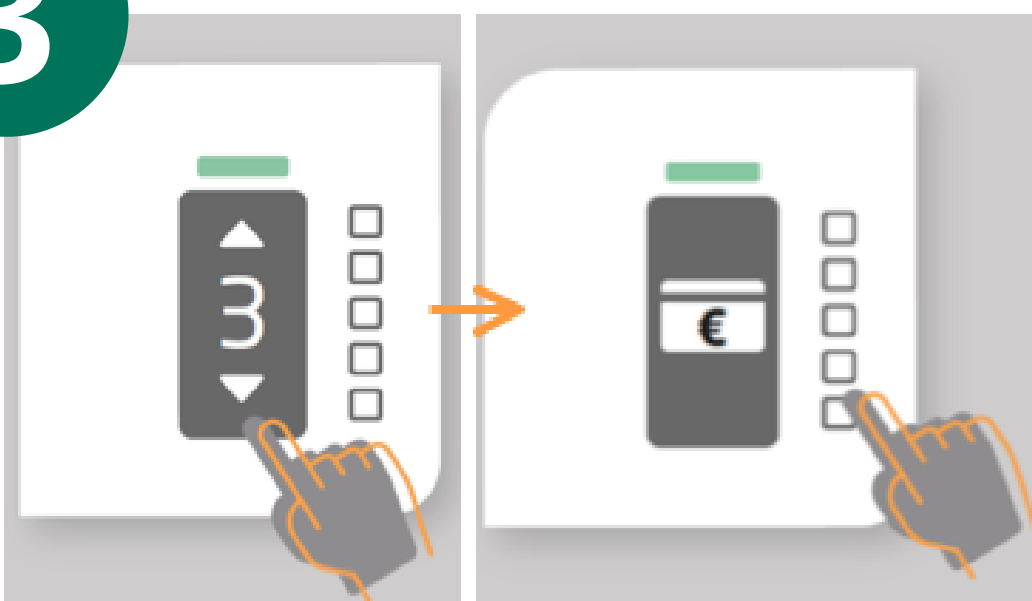
Onthoud het nummer van de paal
en loop naar de terminal

5



Uw auto wordt opgeladen

3



Selecteer uw oplaadpunt en
betalingsmethode

6



Zodra de oplading voltooid is kan
U de wagen loskoppelen

In geval van storing met de traaglader (rode led-indicator), uw laadkaart of overige vragen, neem dan contact op met Luminus: **0800 18 774**

In geval van een noodsituatie : bel de spoeddiensten **112** en indien nodig gebruik een brandblusser in de onmiddellijke omgeving